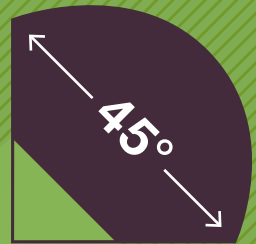


Die neue Generation professioneller Rasierer mit fortschrittlicher Lithium Batterie- technologie




 **BODY
PRODUCTS**

 **SWISS DESIGN +
DEVELOPMENT**

ME Medical

Warum ist der ME Professionelle Rasierer Ihr bevorzugtes Produkt?

- Drehbarer Scherkopf: Sichere Führung des Rasierers auch an schwer zugänglichen Körperarealen
- Zur Entfernung von Körper- und Kopfhaar, zur Nass- und Trockenrasur
- Mit einer Universal- oder Neuroklinge für eine sichere Entfernung von Körperhaaren ohne Schnitte und Mikroverletzungen
- Rutschfester Griff – keine Verletzungsgefahr durch Abrutschen
- Einfaches Handling: Einsetzen und auswerfen der Universal-Einwegklinge
- Niedriger Lärmpegel
- Hohe und gründliche Rasierleistung
- Einfach zu reinigen und desinfizieren
- Eine hohe Batterieleistung während 150 Minuten und kurze Aufladezeit
- Digitale LED-Batteriestatusanzeige



Vorteile der prä-operativen Haarentfernung

Für Patienten

- Minimales Risiko von Mikroverletzungen, Infektionen, Hautirritationen
- Lärmarme Rasur
- Kurze Rasurdauer, v.a. auch bei Kindern
- Vermeiden von schmerzhaften Schnitten, speziell im Intimbereich
- Bessere Haftung von Wundverbandmaterialien und Elektroden

Für Klinikpersonal

- Effiziente Operationsvorbereitung, Zeitersparnis, einfache und sichere Anwendung
- Sichere Entfernung von Körperhaaren ohne Schnitte und Hautverletzungen
- Eine saubere und übersichtliche Inzisionsstelle, auch damit Abdeckungen auf dem Körper haften
- Signifikante Reduktion von Infektionsraten

Einfache Anwendung

Empfohlene Vorgehensweise

1. Einmalscherkopf einsetzen

Entnehmen Sie den Einmalscherkopf aus der EasyPeel™ Packung. Setzen Sie die neue Klinge auf den Haarschneidekopf und schieben Sie die Klinge nach hinten, bis sie einrastet und alle Kanten bündig sind.

2. Haare schneiden

Halten Sie den Griff des Rasierers wie einen Stift, mit dem ME™ Logo nach oben. Spannen Sie die Haut, setzen Sie den Scherkopf flach auf die Haut auf und führen Sie den Rasierer entgegen der Haarwachstumsrichtung.

3. Klinge entfernen

Schalten Sie den Rasierer aus. Halten Sie ihn mit der Klinge nach unten zeigend über einen Abfallbehälter für scharfe Instrumente und schieben Sie die Einwegklinge mithilfe Ihres Daumens vom Rasierer.

4. Griff des Rasierers reinigen

Waschen Sie den Griff des Rasierers gründlich mit Wasser ab, trocknen Sie das Gerät. Desinfizieren Sie den Rasierer mit einem Flächendesinfektionsmittel oder Desinfektionstuch.

5. Laden und Aufbewahren

Stellen Sie den Professionellen Rasierer aufrecht in das Ladegerät, damit er für den nächsten Einsatz aufgeladen wird.

ME Medical™ Surgical Clipper


Ladegerät

- Wahlweise auch an der Wand montierbar



Universalklinge

- Die Universalklinge ist für die meisten Haar- und Schneidanforderungen ausgelegt.



Neuroklinge

- Die Neuroklinge ist für grobes oder dichtes Haar in Bereichen wie Kopfhaut oder Brust konzipiert.

Weltweit erster Surgical Clipper mit drehbarem Scherkopf

- Der Scherkopf lässt sich in einem 45 Grad Winkel nach links und rechts drehen.
- Dies erlaubt eine sichere Führung des Rasierers an schwierigen Stellen des Körpers (z. B. im Intimbereich).
- Universalklinge für alle Körperareale.



Digitale LED-Batterieanzeige

- Jederzeit den genauen Ladezustand der Batterie kennen.

Schutz vor Schnitten

- Das Design der Universal-Einwegklinge verhindert eine Berührung der Klinge mit der Haut.
- Dies vermeidet schmerzhafte Schnitte und Hautverletzungen.



Präzisionsklinge

- Die Präzisionsklinge ist eine schmale Klinge, die für empfindliche Körperbereiche wie den Genitalbereich entwickelt wurde.

Einfaches Einsetzen und Auswerfen der Klinge

- Die Einwegklinge lässt sich mühelos auf den Scherkopf schieben.
- Einfaches Auswerfen der Einwegklinge vom Scherkopf mit dem Daumen.

Sichere Anwendung

- Die Führungstreifen an der Hautseite der Einwegklinge sorgen für ein problemloses Gleiten der Klinge auf der Haut.

Technische Informationen

- ☑ Ergonomisches Design mit einzigartigem drehbarem Scherkopf
- ☑ Einweg-Universalklinge, Neuroklinge und Präzisionsklinge erhältlich
- ☑ Hervorragende Schneidleistung für alle Haartypen
- ☑ Rutschfester Gummigriff für sicheren Betrieb
- ☑ Wiederaufladbare Lithium-Batterie
- ☑ Batteriedauer 150 Minuten
- ☑ Einzigartige digitale LED-Batteriestatusanzeige
- ☑ Batterie-Überladeschutz
- ☑ Wasserdicht nach IPX-7 Standard
- ☑ Abspülen und desinfizieren
- ☑ Garantie 2 Jahre

Bestellinformationen

REF	Bestell- Nummer	Produkt- Bezeichnung	Einheiten pro Umkarton	Umkarton
SC004	MEM1112	Professionelles Rasiergerät	24 x 1 Stück (24 Stück)	6.2 KGS 0.037 CBM
SC010	MEM1113	Ladestation	24 x 1 Stück (24 Stück)	6.2 KGS 0.037 CBM
SC014	MEM1111	Professionelles Rasiergerät mit Ladestation	12 x 1 Stück (12 Stück)	6.2 KGS 0.037 CBM
SC002	MEM1003	Universal Einwegklinge	6 x 50 Stück (300 Stück)	4.0 KGS 0.022 CBM
SC003	MEM1004	Neuro Einwegklinge	6 x 25 Stück (150 Stück)	2.5 KGS 0.012 CBM
SC008	MEM1114	Präzisions Einwegklinge	6 x 25 Stück (150 Stück)	2.5 KGS 0.012 CBM

Vertriebspartner DACH und BENELUX

BODY PRODUCTS
Relax Pharma und Kosmetik GmbH
Alfred-Nobel-Strasse 1-3
50226 Frechen, Germany

info@body-products.de



ME Medical AG
via Valresa 52
6645 Brione sopra Minusio
Switzerland

info@memedical.com



ME Medical



**SWISS DESIGN +
DEVELOPMENT**